




AVERTISSEMENT

Ne pas dépasser la limite de charge de 20 kg. La limite de charge pour chaque échelon de séchage dépliable est de 1 kg. Veillez à répartir le poids de manière uniforme lors du chargement du séchoir pour éviter tout basculement.

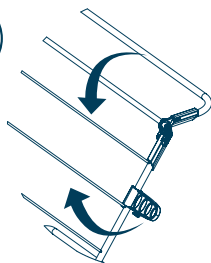
LA SÉCURITÉ AVANT TOUT : Pour éviter tout risque d'étouffement, gardez cet emballage hors de portée des bébés et des enfants.

DÉPLOYER VOTRE ÉTENDEUR SURE GRIP LONG DRY

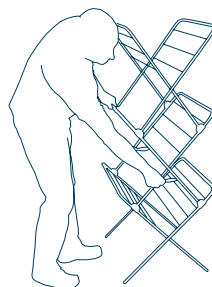


IMPORTANT

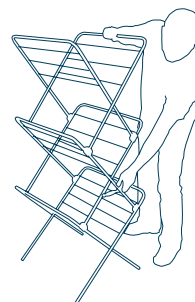
Assurez-vous que les deux loquets sont bien verrouillés avant de charger l'étendoir.



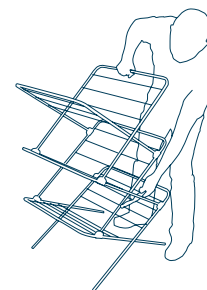
1. Développez les bras de séchage et l'accroche-cintre rabattable vers l'intérieur.



2. Soulevez l'un des leviers de verrouillage vers le haut jusqu'à ce qu'un clic se fasse entendre.



3. En tenant le haut de l'étendoir comme illustré, soulevez le deuxième levier vers le haut.



4. Abaissez soigneusement l'étendoir en position fermée.

16 mètres d'armature de séchage, plus les échelons rabattables peuvent contenir 8 cintres pour un espace de séchage supplémentaire de 4 m.

Pour nous contacter, envoyez un courriel à contact@minkyfrance.com
MINKY France SAS
12, rue de Villevert - 60300 SENLIS - France



**LE TRI
+ FACILE**



FILM



BAC
DE TRI



**LE TRI
+ FACILE**



PAPIER



BAC
DE TRI